


PETIT



TRAVELLER

VIAJES &
PLANES
EN FAMILIA

PVP 3,00€ • Núm. 39 • MARZO 2026

WHERE WE WANT TO BE

EL GRAN CAÑÓN DEL COLORADO

*15 consejos para
descubrirlo en familia*

NATURALMENTE

HOLANDA EN BICICLETA

MI CÁMARA VIAJERA

RAJA AMPAT

*Viajar en familia
al último paraíso*





ANA FLORES
DIRECTORA

Marzo siempre tiene algo de punto de partida. Los días se alargan, el frío empieza a retirarse y, casi sin darnos cuenta, volvemos a hacernos la gran pregunta familiar: ¿a dónde viajamos este año y, sobre todo, cómo queremos viajar?

En 2026 el turismo en familia ya no gira solo en torno a "ver cosas". Hablamos de viajar más despacio, de reducir nuestra huella, de elegir experiencias que dejen recuerdo en nuestros hijos y no solo fotos en el móvil. Hablamos de equilibrio entre aventura y seguridad, entre naturaleza y conciencia, entre descubrimiento y respeto.

Este nuevo número nace precisamente de esa mirada.

Pedaleamos juntos con Paula Taboas por los canales y senderos infinitos de los Países Bajos, demostrando que viajar en bicicleta no es solo una moda, sino una filosofía familiar donde cada kilómetro se convierte en complicidad. Dormir en pequeñas ciudades, atravesar diques imposibles y descubrir que los niños pueden recorrer más de lo que imaginamos cuando el paisaje invita a avanzar.

Saltamos después con Ana Alarcón a una escala monumental con las aventuras en familia en el imponente Gran Cañón, dentro del Parque Nacional del Gran Cañón. Porque enfrentarse a la inmensidad también educa.

Allí hablamos de planificación, de seguridad, de rutas adaptadas a distintas edades y de cómo convertir un icono natural en una experiencia compartida y accesible.

Regresamos a casa para recordar que no hace falta cruzar océanos para sentir asombro. En la provincia de Burgos, exploramos cascadas singulares que parecen sacadas de un cuento. Rincones donde el agua es protagonista y donde las excursiones de un día pueden convertirse en la chispa que despierte el amor por la naturaleza en los más pequeños.

Y para quienes sueñan a lo grande, viajamos hasta Raja Ampat, en Indonesia de la mano de Elena Santos. Un destino que simboliza la biodiversidad en estado puro y que nos invita a reflexionar sobre el turismo responsable en paraísos frágiles. Bucear, navegar entre islotes imposibles y explicar a nuestros hijos por qué conservar estos ecosistemas es una responsabilidad colectiva.

Este número no es solo una colección de destinos. Es una invitación a replantearnos cómo viajamos en familia en 2026. A elegir experiencias que fortalezcan vínculos, que fomenten la autonomía de los niños, que nos saquen de la zona de confort sin perder la seguridad, y que nos enseñen a mirar el mundo con respeto.



ELENA SANTOS

@viaja_tu

INDONESIA

Descubrimos rincones del sudeste asiático poco transitados y salvajemente apetecibles.



ANA ALARCÓN

@unapeinetaenmimaleta

GRAN CAÑÓN

La gran ruta americana con paradas y atractivos para todos.



PAULA TÁBOAS

@sweetaleblogg

PAÍSES BAJOS

La primavera es el momento ideal para recorrer en bicicleta los campos holandeses.



Villa Engracia

HOTEL RURAL & APARTAMENTOS

HOTEL & APARTAMENTOS



UN ENTORNO PRIVILEGIADO

Villa Engracia se encuentra en el precioso Paraje Natural de Poblet, rodeada de naturaleza y tranquilidad. Un lugar perfecto para desconectar, respirar aire puro y disfrutar de la calma en un entorno excepcional.



Apartamentos de 2, 3 y 4 habitaciones con chimenea.



Habitación doble y doble superior.



Villas y Masia de hasta 14 personas.



Restaurante abierto los fines de semana.



Servicio de cafetería y terraza.



Pet friendly! Ven de vacaciones con tu mascota

(solo disponible en los apartamentos, con suplemento).

MÁS INFORMACIÓN
WWW.VILLAENGRACIA.COM



977 87 03 08
INFO@VILLAENGRACIA.COM



ACCEDE
A NUESTRA
WEB

where we want to be

EL GRAN CAÑÓN DEL COLORADO

*15 consejos para
descubrirlo en familia*

Texto e Imágenes: ANA ALARCÓN @unapeonetaentumaleta





Viajar al **Gran Cañón** en familia es mucho más que visitar un destino icónico: es sumergirse en un paisaje que desafía la percepción del tiempo y la escala. Con sus más de 1.800 metros de profundidad, 29 km. de ancho y más de 400 km. de extensión, este lugar, **Patrimonio de la Humanidad** desde 1979, invita a la contemplación, la curiosidad y el aprendizaje. Los niños se sorprenden, preguntan y aprenden de manera natural: cómo pudo el río Colorado esculpir estas enormes paredes, qué significan los distintos colores en las rocas y por qué el cañón cambia de apariencia según la luz.

Afortunadamente, el **Gran Cañón** es un destino familiar muy accesible. Senderos bien señalizados, transporte interno gratuito, alojamientos dentro del parque y actividades educativas permiten equilibrar aventura, descanso y seguridad. Estos quince consejos están pensados para que cada jornada sea memorable, ofreciendo diversión, aprendizaje y momentos de conexión que quedarán para siempre en la memoria de grandes y pequeños.

1. Elegir el South Rim como base estratégica

El **South Rim** es la base más completa para familias. Abierto todo el año, concentra miradores espectaculares, centros de visitantes, senderos señalizados, restaurantes y alojamientos dentro del parque, lo que elimina largos desplazamientos. Esto permite

organizar la jornada según la energía de los niños, alternando caminatas suaves con paradas contemplativas.

El **South Rim** cuenta con el sistema gratuito de shuttle, que conecta miradores, áreas de picnic y puntos clave sin necesidad de coche. Para familias, esto simplifica la logística y reduce estrés. Además, la proximidad de muchos miradores facilita visitas cortas y frecuentes, permitiendo a los niños familiarizarse poco a poco con la inmensidad del cañón. Este enfoque gradual ayuda a evitar fatiga y a maximizar la experiencia de descubrimiento, haciendo que cada momento sea significativo.

2. Alojarse dentro del parque

Dormir dentro del parque transforma completamente la experiencia. Permite disfrutar del amanecer y la puesta de sol sin preocuparse por trayectos largos, así como aprovechar la tranquilidad de la noche y observar un cielo estrellado sin contaminación lumínica.

Entre las opciones más recomendables están **Yavapai Lodge**, ideal para familias por su cercanía al **Visitor Center** y su ambiente acogedor; **Bright Angel Lodge**, con su encanto histórico junto al borde del cañón; El **Tovar Hotel**, elegante y emblemático; y **Maswik Lodge**, práctico y cómodo. Alojarse aquí ofrece la posibilidad de levantarse temprano para el amanecer, regresar al final de la jornada sin prisas y crear una rutina de exploración flexible y segura que los niños apreciarán.



3. Caminar el Rim Trail sin prisas

El **Rim Trail** permite recorrer el borde del cañón sin grandes desniveles, ideal para la primera toma de contacto con este paisaje monumental. Se puede caminar por tramos cortos, hacer paradas para observar las vistas y descansar en bancos estratégicamente ubicados, combinando actividad física ligera con contemplación.

En el trayecto es común ver ardillas del cañón, cuervos y halcones, y, con suerte, algún ciervo mula. Es importante enseñar a los niños a mantener distancia y no alimentar a los animales. Caminar al amanecer o al atardecer multiplica la magia: la luz cálida transforma las paredes del cañón y genera sombras que dibujan texturas y relieve, ofreciendo un primer contacto visual y emocional realmente impactante.



4. Visitar el Visitor Center y el Geology Museum

Antes de explorar senderos más exigentes, visitar el **Grand Canyon Visitor Center** y el **Yavapai Geology Museum** aporta contexto y comprensión. Las exposiciones explican la formación del cañón, los millones de años representados en sus capas de roca y el papel del río Colorado en su modelado.

Las maquetas ayudan a dimensionar la profundidad y la extensión del cañón, algo difícil de percibir desde el borde. Los niños pueden interactuar con muestras de rocas y fósiles, estimulando su curiosidad científica. Además, los centros ofrecen mapas actualizados, horarios de shuttle y recomendaciones de seguridad, información esencial para organizar la visita con niños y anticipar cualquier eventualidad.

5. Participar en el programa Junior Ranger

El programa **Junior Ranger** es una actividad educativa que involucra a los niños de forma activa en la experiencia del parque. Reciben un cuaderno con actividades de observación, preguntas sobre fauna y flora y retos relacionados con conservación.

Al completar las tareas y realizar el juramento final, reciben una insignia oficial. Esto no solo refuerza la comprensión del entorno, sino que también motiva a los niños a observar la naturaleza con atención, identificar animales como ardillas, aves y ciervos, y entender la importancia de proteger el ecosistema del Gran Cañón.

7. Contemplar la puesta de sol en Hopi Point o Yavapai Point

Hopi Point es uno de los lugares más espectaculares para disfrutar de la puesta de sol. Las paredes del cañón se tiñen de tonos rojizos, naranjas y violetas mientras la luz se refleja en cada capa de roca. **Yavapai Point** o **Mather Point** son igualmente impresionantes durante el atardecer. Se recomienda llegar una hora antes de que se ponga el sol para disfrutar al máximo de las vistas y de ese momento mágico. Llegar con tiempo permite elegir un buen lugar y observar cómo cambian los colores minuto a minuto. El silencio compartido y la sensación de asombro fortalecen la experiencia familiar y ofrecen una de las imágenes más icónicas del viaje.



6. Descender parcialmente por el Bright Angel Trail

Descender un tramo de la famosa ruta **Bright Angel Trail** permite percibir el cañón desde dentro, cambiando la perspectiva y el contacto con el entorno. No es necesario realizar la ruta completa: incluso un tramo corto aporta una sensación de inmersión y aventura.

Es fundamental llevar suficiente agua, gorra, protección solar y marcar un punto de retorno. El esfuerzo moderado se equilibra con la recompensa visual y emocional: los niños y adultos sienten que realmente han explorado el cañón, aumentando el vínculo con el paisaje y la sensación de logro.

8. Madrugar para ver el amanecer

El amanecer ofrece una experiencia más íntima que la puesta de sol, con menos visitantes y luz suave que revela detalles que durante el día podrían pasar desapercibidos.

La calma y el aire fresco crean un ambiente especial. Es un momento perfecto para pequeños rituales: un desayuno al borde del cañón, fotos familiares o simplemente contemplar la grandiosidad del paisaje en silencio.

where we want to be



9. Tostar marshmallows bajo las estrellas

En áreas de camping o cerca de alojamientos como **Yavapai Lodge**, preparar marshmallows al fuego es un momento divertido y memorable para niños y adultos.

Después, mirar el cielo nocturno permite ver la Vía Láctea y constelaciones claras gracias a la baja contaminación lumínica. Es un cierre perfecto para un día intenso, combinando aprendizaje, diversión y conexión familiar.



10. Recorrer Desert View Drive

Desert View Drive ofrece miradores menos concurridos como **Lipan Point** y **Navajo Point**. La **Torre Desert View** proporciona además un enfoque cultural y arquitectónico, con vistas amplísimas del río Colorado y las paredes del cañón.

El recorrido combina paisajes abiertos con áreas boscosas, ofreciendo oportunidades para detenerse, hacer fotografías, observar fauna sin grandes multitudes y por qué no, hacer un picnic en familia.

11. Observar fauna con paciencia

El **Gran Cañón** alberga ardillas, ciervos mula, alces, zorros y aves rapaces, incluyendo el majestuoso cóndor de California.

Observar a los animales desde la distancia enseña respeto y paciencia. Los niños pueden aprender a identificar especies, seguir comportamientos y comprender la importancia de no interferir en su entorno natural.

12. Utilizar el shuttle estratégicamente

El *shuttle* gratuito del **South Rim** permite desplazarse cómodamente entre miradores, áreas de picnic y centros de visitantes.

Alternar caminatas con trayectos en autobús es ideal para familias: reduce cansancio, permite organizar la jornada de manera flexible y evita problemas de aparcamiento en temporada alta.

13. Disfrutar de la gastronomía del parque

Restaurantes como **Tovar Dining Room** ofrecen comidas formales con vistas al borde, mientras que **Arizona Room** resulta más relajado y familiar.

Alternar comidas en restaurantes con picnics al aire libre permite descanso, contemplación del paisaje y flexibilidad en el itinerario, además de enseñar a los niños a disfrutar de la comida en entornos naturales.

14. Recorrer Hermit Road en bicicleta

Una forma activa de explorar el Gran Cañón es recorrer **Hermit Road** en bicicleta. Durante gran parte del año está cerrada al tráfico privado, lo que la hace segura para familias. Existen bicicletas familiares y remolques adaptados para niños.

Se puede hacer una pausa en miradores como **Marricopa Point** o **Powell Point**, alternando actividad física con contemplación. También es habitual ver ardillas, aves y ciervos. Esta experiencia combina diversión, ejercicio y contacto cercano con la naturaleza.

15. Integrar cultura e historia indígena

El Gran Cañón es también territorio ancestral de pueblos nativos como los **Hopi**, **Hualapai** y **Havasupai**. Participar en talleres, demostraciones de artesanía o visitas guiadas permite comprender la dimensión histórica y espiritual del lugar.

Relacionar el paisaje con historias, arte y tradiciones amplía la experiencia más allá de lo visual y genera recuerdos enriquecedores para toda la familia.



Explorar el **Gran Cañón en familia** no es recorrer un parque temático: es vivir un entorno que combina geología, historia y naturaleza. Entre ardillas curiosas, puestas de sol vibrantes, amaneceres silenciosos y noches de marshmallows bajo un cielo estrellado, cada momento se convierte en un recuerdo compartido.

Dormir dentro del parque, alternar caminatas y descansos, observar fauna y conectar con la cultura local transforma un viaje en una auténtica lección viva de tiempo, naturaleza y conexión familiar. Un destino que no solo se visita, sino que se comprende y permanece en la memoria para toda la vida.



SHANGHAI DISNEY

*Magia, Aventuras y
Zootropolis en Familia*





Shanghai Disney Resort es uno de los parques temáticos más fascinantes del mundo para viajar en familia. Situado en la vibrante metrópolis de Shanghai (China), este complejo temático ofrece una mezcla única de entretenimiento clásico de Disney y nuevas áreas innovadoras que encantarán tanto a niños como a adultos.

Desde su apertura en junio de 2016, **Shanghai Disneyland** ha conquistado a millones de visitantes de todo el mundo gracias a su impresionante castillo, sus áreas temáticas inmersivas y sus espectáculos llenos de magia. Los viajeros que buscan la combinación perfecta entre diversión pura y momentos entrañables en familia encontrarán aquí un destino difícil de superar.

Shanghai Disney Resort está organizado en varias zonas temáticas, cada una con su propio estilo, atracciones y encanto. Caminando por **Mickey Avenue**, las familias pueden conocer a los personajes clásicos, hacer fotos memorables y entrar en tiendas mágicas.

Áreas como **Fantasyland** transportan a los visitantes a mundos de cuentos de hadas con atracciones suaves y espectáculos musicales perfectos para los niños pequeños. Para los aventureros, zonas como **Adventure Isle** y **Treasure Cove** ofrecen desde emocionantes ríos rápidos hasta aventuras piratas que mantienen a toda la familia entretenida. Además, los espectáculos diarios y desfiles capturan la atención de los visitantes con música, fuegos artificiales y personajes clásicos, creando momentos que todas las generaciones recordarán.

Zootropolis: Una Ciudad de Animales Hecha Realidad

Una de las experiencias más esperadas del parque es la nueva zona temática de **Zootropolis**, inspirada en la película animada Zootopia. Inaugurada en diciembre de 2023, esta área se convierte en la primera del mundo basada en esta franquicia, ofreciendo una inmersión sorprendente en la metrópolis animal donde cualquiera puede ser lo que quiera ser.

Al pasear por sus coloridas calles, sentirás como si hubieras entrado en la película: desde los distritos urbanos hasta los rincones que evocan las escenas más icónicas. La atracción principal, Zootopia: **Hot Pursuit**, es un paseo sin rieles donde los visitantes se unen a **Judy Hopps** y **Nick Wilde** en una persecución emocionante, llena de giros inesperados y tecnología vanguardista que sorprende incluso a los más mayores.

Además del paseo principal, la zona ofrece oportunidades para conocer personajes, tomar fotografías temáticas, comprar recuerdos exclusivos y disfrutar de alimentos inspirados en el mundo animal de Zootropolis. Es un espacio ideal para que los niños se sientan protagonistas de su propia aventura animada, mientras los adultos disfrutan de los detalles, la creatividad y la narrativa que Disney ha plasmado en cada rincón.

www.shanghaidisneyresort.com

HOLANDA EN BICICLETA

Ruta por los Países Bajos entre molinos, canales y pueblos con encanto

Texto e Imágenes: PAULA TABOAS @sweetallegblogg



Hay países que se disfrutan a pie. Y después está **Holanda**, que se vive sobre dos ruedas. Pedalear por los Países Bajos no es solo una forma de moverse: es una manera de entender el ritmo del país, su relación con el paisaje y esa calma tan característica que hace que este sea uno de nuestros destinos preferidos para viajar en familia. Prepárate para vivir unas vacaciones en medio de unos paisajes que parecen sacados de una acuarela. Lo que más me gusta de los Países Bajos es la limpieza y buen mantenimiento de los carriles bici, la señalización perfecta, y que las distancias son perfectamente asumibles para hacer un viaje en familia.

Te propongo una ruta cómoda de **5 días en bicicleta**, pensada para ver lo más bonito y representativo del país sin prisas, combinando ciudades con encanto, naturaleza y, por supuesto, molinos y canales. Cada uno debe adaptarla a las edades de sus hijos, y aunque indico la distancia total, lo ideal es hacer pequeños tramos y combinarlos con otros medios de transporte. Este plan de 5 días es perfecto para una primera toma de contacto con los Países Bajos, ya que se ve lo más representativo, y recuerda que esto se trata no de hacer muchos kilómetros, si no de disfrutar cada uno de ellos.

Día 1 · **Ámsterdam → Monnickendam → Marken → Volendam → Haarlem** (55 km. aprox.)

Empezar el viaje en Amsterdam es casi obligatorio. Después de visitar y disfrutar de la ciudad te recomiendo hacer una primera etapa hasta **Monnickendam**, un antiguo puerto de aire local y sin artificios. Aquí el viaje se transforma, ya que dejamos atrás el bullicio de la ciudad para disfrutar de la naturaleza y los paisajes de los canales.

Monnickendam es un pueblo precioso que se fundó en el año 1355 por monjes (monnick) después de haber construido un dique (dam), de ahí su nombre. Antiguamente fue una zona comercial ya que estaba habitado por gente que se dedicaba a la industria pesquera y al comercio. Está situado en la costa del antiguo mar del sur y muy cerca de los lagos del interior. Hacer el trayecto Monnickendam - Marken en bici es un buen plan. Hay un breve desvío que conduce hasta Marken, una antigua isla de casas de madera y atmósfera detenida en el tiempo, perfecta para pasear sin prisa. La ruta continúa hacia **Volendam**, más animado y marineramente, con vistas al Markermeer y terrazas frente al agua. El día se cierra pedaleando hacia Haarlem, entre carriles bici impecables y paisajes abiertos, con la agradable sensación de haber empezado el viaje por todo lo alto.



Día 2 · Haarlem → Zaanse Schans → Alkmaar (40 km.)

Este día es una postal tras otra. Desde **Haarlem** se puede ir pedaleando hacia la zona más icónica del imaginario holandés: **Zaanse Schans**, con sus molinos de viento, casitas verdes y canales tranquilos. Seguro que te resulta familiar esta estampa porque es uno de los lugares más visitados de los Países Bajos.

Zaanse Schans es esa postal de molinos de viento girando en un paisaje de casitas de madera de color verde, canales tranquilos y el inconfundible olor a cacao que llega desde las antiguas fábricas que hay en la zona. Más que un museo al aire libre, es un paseo por la historia del país, perfecto para entender cómo el viento y el agua moldearon la vida en los Países Bajos. Un alto en el camino que se disfruta despacio, cámara en mano y sin prisas.

En **Marken** hicimos una parada para tomar algo y reponer fuerzas. Merece la pena la zona de las terrazas del puerto, que recuerda mucho a los pueblos escandinavos, con sus casas de madera pintadas de colores combinados con blanco.

Consejo: nosotros hicimos el trayecto de Marken a Volendam en barco, hay ferrys que cubren estos trayectos y es una manera perfecta de descansar las piernas. Este plan es orientativo y aconsejamos adaptarlo a la condición física de cada familia.

Tras la visita, continúa hacia **Alkmaar**, famosa por su mercado de quesos y su centro histórico lleno de canales, calles tranquilas para perderse sin rumbo y terrazas animadas donde tomar algo. Es el lugar perfecto para bajar el ritmo tras la bici, pasear al atardecer y saborear esa Holanda auténtica que se descubre cuando no se tiene prisa. Este es un trayecto un poco más largo, pero completamente llano y muy bien acondicionado.



Día 3 · Alkmaar → Utrecht (50 km.)

Un día para sentir el lado más rural del país. Prados infinitos, vacas pastando y pequeños pueblos donde el tiempo parece haberse detenido. La llegada a **Utrecht** es uno de los grandes momentos del viaje. Nosotros este último trayecto lo hicimos en coche y al llegar a **Utrecht** alquilamos las bicis, para recorrer la ciudad y los alrededores. No me extraña que se diga de **Utrecht** que es la ciudad de moda en Holanda y una de la que tiene más encanto. La plaza Domplein, es el verdadero corazón de **Utrecht** y dónde se concentran algunos de los monumentos más importantes de la ciudad. En este lugar fue donde varios siglos atrás los romanos sentaron las bases para **Utrecht** y donde se encuentra la oficina de turismo. Esta ciudad ha sido catalogada por Lonely Planet como la ciudad con los canales más bonitos de Europa. La torre de la catedral (Domtoren) es la más alta de Holanda y sin duda alguna uno de los emblemas de Utrecht.

En el otro extremo de la plaza se encuentra la Academieggebouw, un elegante edificio con la fachada más conocida de la Universidad de Utrecht. Esta es una de las Universidades más antiguas de los Países Bajos. Fue fundada en 1636.

A poca distancia (20 km) está el **Castillo de Haar**, que es una visita imprescindible si viajas a Utrecht. Tengo que reconocer que me encanta visitar Castillos y este es el más famoso de los Países Bajos. Lo que más me gustó fue la historia que hay detrás de este Castillo, que en su origen (s. XIII) era una mansión de una familia de la nobleza belga – holandesa. Fue pasando de heredero en heredero y en el siglo XIX la casa estaba prácticamente abandonada y destruida, hasta que el heredero de la familia, Etienne van Zuylen van Nyevelt van de Haar, se casó con Helene de Rothschild (de la familia de banqueros), y reconstruyeron la casa familiar, bueno



más que reconstruirla, la transformaron en el Castillo de Haar. El Castillo se puede visitar actualmente y merece la pena. Nos quedamos a dormir en Utrecht un par de días para continuar nuestro viaje, la siguiente etapa nos llevará hasta Delft.

Día 4 · Utrecht → Gouda → Delft (45 km.)

Este tramo combina campo y tradición. Primera parada en **Gouda**, mucho más que queso: una plaza preciosa, edificios históricos y un ambiente muy local. En **Gouda**, lo imprescindible se concentra en torno a su magnífica plaza Markt: el impresionante Stadhuis (Ayuntamiento gótico) presidiendo el corazón de la ciudad, la iglesia de Sint-Janskerk con sus

famosas vidrieras, y si coincide en temporada, el tradicional mercado de quesos que llena el ambiente de historia y folclore. Completa la visita paseando junto a los canales y entrando en alguna tienda local para probar el auténtico gouda artesanal. Todo está a pocos pasos y todo invita a quedarse un poco más.

Desde allí, continúa hasta **Delft**, una de las ciudades con más encanto del país. Canales tranquilos, fachadas inclinadas y una atmósfera serena que invita a bajar el ritmo y disfrutar. **Delft** es famosa por ser la cuna de Johannes Vermeer y por su delicada cerámica azul, Delft combina historia y vida local con una elegancia discreta. Perfecta para pasear tranquilamente y disfrutar de una Holanda más

intima, lejos del bullicio y muy cerca de la esencia del país. Te recomiendo visitar la encantadora plaza Markt, donde se alza el imponente Nieuwe Kerk, con su torre dominando el perfil de la ciudad. A pocos pasos, el Stadhuis Delft aporta ese aire histórico que define el conjunto. Si cuentas con varios días te recomiendo quedarte en Delft y visitar la Royal Delft, para entender el origen de la icónica cerámica azul y blanca.

naturalmente

Día 5 · Delft → La Haya → Kinderdijk (35 km.)

Último día, pero no menos espectacular. Tras pasar por **La Haya**, elegante y señorial, el paisaje se vuelve más acuático. Esta ciudad sorprende por su elegancia relajada y su aire cosmopolita. Es una ciudad señorial, sí, pero sin rigidez: amplias avenidas, arquitectura imponente, museos de primer nivel y una vida cultural que se siente viva y actual. Aquí conviven la política, el arte y el día a día con total naturalidad. El corazón de la ciudad late en el Binnenhof, el histórico complejo parlamentario junto al estanque Hofvijver, uno de los rincones más fotogénicos del país. Muy cerca, el Mauritshuis guarda pequeñas grandes joyas de la pintura holandesa, incluida La joven de la perla de Vermeer. Después, nada mejor que perderse por sus avenidas señoriales y terminar en la costa, en **Scheveningen**, donde el mar del Norte aporta ese contraste relajado que hace de La Haya una ciudad sofisticada, sí, pero también sorprendentemente vital.

El broche final lo pone **Kinderdijk**, Patrimonio de la Humanidad, donde los molinos se alinean junto al agua creando una de las imágenes más icónicas del país. Un final perfecto para despedirse de Holanda como se merece. Sin duda, esta es una de las imágenes más icónicas de los Países Bajos. Diecinueve molinos del siglo XVIII alineados junto a los canales componen un paisaje hipnótico, especialmente cuando el viento los pone en movimiento y su silueta se refleja en el agua. Recorrer este paisaje en bici o caminando, al atardecer, cuando la luz se vuelve dorada y el silencio lo envuelve todo, es una de esas experiencias sencillas que resumen la esencia de Holanda.

Consejos prácticos para moverte en bici

Alquila una bici eléctrica si quieres hacerlo aún más relajado. Las distancias son orientativas y fáciles de adaptar. Puedes hacer algún trayecto en ferry y viajar con las bicicletas en el barco, para descansar un poco las piernas. Algunos trayectos los puedes hacer en coche y alquilar las bicis para recorrer las ciudades más pequeñas y sus alrededores.

Puedes dormir en hoteles boutique, casas rurales o pequeños alojamientos locales.

El tren es tu aliado: permite subir bicis fácilmente si necesitas acortar algún tramo.

Los Países Bajos son sencillamente un destino perfecto para viajar en familia: distancias cortas, infraestructuras impecables y carriles bici seguros integrados en plena naturaleza accesible. Un destino en el que todo está cerca. Aquí los niños pueden pedalear con autonomía, explorar molinos, subir a barcos por los canales y descubrir museos interactivos sin largas colas ni traslados interminables. Es un país cómodo, amable y sorprendentemente relajado, donde el viaje fluye sin estrés y cada día combina aprendizaje, aire libre y pequeños momentos felices compartidos."





SCALPERS

TABLERO
SENSORIAL
JUEGOS EN
COCHE
AMAZON
18,99€



JUEGO CARTAS
DJECO
13,99€

Las últimas novedades en *shopping* para toda la familia



ESTUCHES
CEPILLOS DIENTES
INFANTILES
NIZIRIOO
10,99€


BOLSA DEPORTE
PERSONALIZABLE
TUTETE
68,90€



NECESER VIAJE
TUTETE
24,95€

MALETA INFANTIL
MINECRAFT
39,95€





RUTA POR LAS CASCADAS MÁS ESPECTACULARES DE BURGOS

Texto e Imágenes: **TURISMO DE BURGOS**

Siempre han constituido uno de los paisajes más asombrosos y bonitos de la provincia de Burgos, pero lo de este año, después de la nieve y las intensas lluvias de las últimas semanas, promete. Hablamos de los paisajes del agua, con numerosas cascadas y rincones increíbles que te harán creer por un momento que estás en otro lugar: Islandia, quizás. Pero no, es Burgos, en el corazón de Castilla.

El salto del Nervión: con sus 222 metros es el salto de agua más grande de la Península Ibérica

Una impresionante caída de 222 metros convierte al salto del Nervión en la cascada más alta de la Península Ibérica. Está situada entre las provincias de Burgos y Álava, en un lugar, por suerte, bastante accesible, y desde varios puntos. La ruta más popular parte del **Parque Natural de Monte Santiago**, en la zona burgalesa. Desde allí tendremos un cómodo paseo de unos tres kilómetros por una pista forestal que atraviesa un bosque de hayas. La cascada se precipita desde lo alto de un acantilado rocoso creando un gran espectáculo natural.





La cascada de Peñaladros: otro pequeño paraíso escondido

La cascada, situada en el **Valle de Mena**, está formada por el río San Miguel, que desciende a través de un farallón rocoso y genera un impresionante chorro de unos 13 metros. El agua cae en un bello pozo de color esmeralda rodeado de árboles frondosos y una densa vegetación, lo que refuerza la sensación de estar en un pequeño paraíso escondido. Para llegar hasta ella, se recomienda dirigirse al pueblo de **Cozuela**, situado a unos 500 metros y tomar un pequeño camino señalizado que nos presenta dos opciones para disfrutar del paraje: una es bajar por un sendero

que recorre el río hasta la base del salto de agua, y la otra es tomar un camino superior, desde donde se pueden obtener bonitas vistas panorámicas.

La cascada de San Miguel, otro gran salto de agua: ¡son 200 metros de caída!

La **cascada de San Miguel** es el resultado de una caída de 200 metros de altura del río San Miguel, también llamado río Angulo. La cascada es de gran belleza natural y constituye uno de los lugares más especiales de la comarca de **Las Merindades** (y también un lugar bastante desconocido aún). Durante siglos ha sido punto de referencia en las rutas montaÑeras y de los pastores de la región.

La cascada de Las Pisas: una impresionante sucesión de cascadas escalonadas

Las Pisas es otro de los enclaves paisajísticos más espectaculares y a la vez desconocidos de la provincia de Burgos. Hablamos de una sucesión de cascadas escalonadas por las que bajan las aguas del río de la **Gándara**, un lugar de esos que sorprenden y enamoran a la vez, con el sonido del agua presidiéndolo todo. La ruta para llegar hasta aquí comienza en la aldea de **Villabáscones de Bezana**, siguiendo un camino que parte de la iglesia del pueblo y cruza un bosque de avellanos, acebos, hayas y robles. Son unos tres kilómetros de ruta fácil. Pura poesía en el noroeste de **Las Merindades**.

La cascada de Yeguamea, una maravilla natural del Geoparque de las Loras

Estamos ante una de las maravillas naturales del **Geoparque Mundial UNESCO de las Loras: la Cascada de Yeguamea**. Situada en las inmediaciones del pueblo de **Fuenteodra**, ofrece un espectáculo impresionante. Solo aparece durante periodos de abundantes lluvias o deshielo, como ahora. Es entonces cuando el agua brota con fuerza desde la roca caliza acompañado por otras dos pequeñas surgencias conocidas como "*los potrillos*" y que flanquean la cascada principal.



La cascada de Valdelateja: aguas cristalinas rodeadas de una frondosa vegetación

Otro lugar mágico es la cascada de **Valdelateja**, en el **Parque Natural de las Hoces del Alto Ebro y Rudrón**. Rodeada de un entorno natural impresionante, este salto de agua se encuentra a pocos pasos del bonito pueblo de **Valdelateja** y es de fácil acceso desde allí. La cascada no es de grandes dimensiones, pero es de aguas cristalinas y se encuentra rodeada de una frondosa vegetación: encinas, quejigos, tejos... Todo ello forma un gran paraíso natural y un bonito lugar para descansar y desconectar. Por eso, es uno de los puntos destacados en las rutas de senderismo de la zona.

Cascadas de Altuzarra: tres saltos de agua en la Sierra de la Demanda


Bajo el **Pico San Millán**, el punto más alto de la provincia de Burgos, con sus 2.131 metros de altitud, una ruta circular de unos siete kilómetros nos lleva a los tres saltos de agua que forman las cascadas de Altuzarra: Salto Chico, Salto Medio y Doble Salto. Estamos en la **Sierra de la Demanda**, entre los límites de las provincias de Burgos, Soria y La Rioja, en un bonito paisaje de bosque, agua y montaña que invita a la desconexión. El punto de partida de la ruta es el pueblo de **Santa Cruz del Valle Urbión**.

www.turismodeburgos.org



Cascada de Rojas: un salto de agua y un desfiladero

La naturaleza se muestra en todo su esplendor en este otro rincón natural de la provincia de Burgos: la cascada de Rojas, en la comarca de **La Bureba**, cerca de **Poza de la Sal**. La ruta para conocer la cascada parte del pequeño pueblo de Rojas, conocido por su fiesta en honor a **Santa Casilda**. La cascada está localizada en el pequeño desfiladero de **Las Cuevas** y si seguimos el sendero que nos lleva hasta allí podremos ver también una enorme cueva en cuyo interior se ha colocado la imagen de una Virgen. Esto es debido a que el salto de agua está en el antiguo camino que unía **Rojas de Bureba** con el santuario de **Santa Casilda**.



RAJAT AMPAT EN FAMILIA

*Viajar al
último paraíso*

Texto e Imágenes: ELENA SANTOS @viaja_tu



Un archipiélago remoto en Papúa Occidental, arrecifes intactos y playas sin huellas. Raja Ampat parece un destino reservado a expediciones, pero puede convertirse en una experiencia inolvidable si se viaja en familia y con las expectativas claras.

Cuando escuchas el nombre de Raja Ampat probablemente no sabes ni ubicarlo en el mapa. Suena lejano, remoto y casi inaccesible. De hecho, lo llaman el último paraíso.

Ante este panorama surge la duda de si un destino tan aislado puede encajar en un viaje en familia. Raja Ampat está en Papúa Occidental, en Indonesia. Es un archipiélago formado por más de 1.500 islas cubiertas de selva rodeadas de un mar lleno de vida. Aquí el agua tiene más tonos de azul de los que creías posibles. No llega mucha gente hasta aquí. No hay grandes infraestructuras ni turismo masivo. Lo sé, suena a postal. Pero existe.

Y después de haberlo vivido, te puedo decir que sí, es posible viajar a Raja Ampat en familia.

El último paraíso

Raja Ampat no es solo un conjunto de islas bonitas en medio del océano. Es uno de los lugares con mayor biodiversidad marina del planeta. Bajo su superficie se esconde un ecosistema que parece infinito: arrecifes intactos, bancos de peces, tiburones de arrecife, tortugas y, en temporada, mantarrayas.

Pero lo que realmente impacta no es solo lo que hay bajo el agua. Es la sensación de aislamiento. Aquí no hay tráfico, ni centros comerciales, ni planes alternativos si el mar no te interesa. Hay pequeñas comunidades locales, embarcaderos de madera, barcas que conectan islas y un ritmo que obliga a bajar revoluciones.



Y es precisamente ahí donde empieza la gran pregunta: ¿es este tipo de viaje compatible con niños? La respuesta es sí, pero con matices.

Raja Ampat puede ser un viaje absolutamente espectacular en familia si los niños ya son autónomos en el agua y disfrutan haciendo snorkel. Nuestra hija, con 11 años, nada con soltura y puede pasarse horas flotando con las gafas y el tubo. Para ella, este viaje fue como nadar dentro de un documental.

Pero si el niño no sabe nadar, no se siente cómodo en el mar o necesita estímulos constantes más allá de la naturaleza, sinceramente, no lo veo. Aquí no hay parques temáticos, ni excursiones variadas cada día, ni muchas alternativas cuando el plan es simplemente... el mar.

Raja Ampat es agua, arrecife y silencio. Y eso puede ser maravilloso o puede no encajar, según la familia.





Nuestra experiencia

En un destino como Raja Ampat elegir bien la isla base es clave. Aquí no se trata de moverse cada día de hotel en hotel, sino de instalarse en un punto estratégico y explorar desde allí.

Nosotros dividimos la estancia en tres islas diferentes, y eso nos permitió ver distintas caras del archipiélago.

Kri, una apuesta segura

La isla de Kri fue nuestra primera base y, probablemente, la que recomendaría sin dudar para una familia que visita Raja Ampat por primera vez.

Tiene arrecifes espectaculares accesibles desde la orilla, buena organización de excursiones y distancias razonables a muchos de los puntos más icónicos. Poder hacer snorkel directamente desde el embarcadero, sin necesidad de coger barca cada vez, es un lujo cuando viajas con niños.

Además, al caer la noche, tuvimos la suerte de ver el cuscús de Papúa, un pequeño marsupial endémico de esta zona que se mueve entre los árboles con una calma sorprendente.

Si volviera, repetiría Kri.



Rufas, salvaje y muy exótica

Rufas es probablemente una de las islas más fotogénicas en las que hemos estado nunca. Muy aislada, naturaleza en estado puro.

Tiene una ubicación privilegiada, especialmente si uno de tus objetivos es visitar el mirador de Piaynemo sin hacer trayectos largos en barca. En ese sentido es una base muy estratégica.

Es una isla pequeña, con esa sensación constante de estar completamente aislado del mundo. Y eso es parte de su encanto.

Ahora bien, también es más dependiente del clima y con menos margen si el mar se mueve o si necesitas más opciones. Es una experiencia increíble, pero exige cierta flexibilidad.

¿Otra alternativa? Las islas Pam

Si volviera con niños y quisiera un equilibrio entre ubicación y comodidad, miraría con calma las islas Pam. Están bien situadas para explorar la zona central del archipiélago, tienen alojamientos bien gestionados y permiten combinar snorkel espectacular con excursiones accesibles.

Arborek, mejor si es temporada de mantas

La isla de Arborek es conocida por su snorkel y por las mantarrayas. La mejor época para ver mantas en esta zona suele ser entre noviembre y abril, cuando hay más plancton y aumenta la probabilidad de avistamiento, especialmente en puntos como Manta Sandy.

Nosotros fuimos a finales de agosto y el mar estuvo bastante tranquilo, pero no vimos mantas. Y aunque el snorkel es muy bueno, si la razón principal para elegir Arborek es ese avistamiento, conviene planificar bien las fechas.

Ahora bien, Arborek tiene algo que otras islas no

Lo que realmente hace especial el viaje

Hay lugares que justifican un viaje entero. En Raja Ampat, uno de ellos es el mirador de Piaynemo.

La subida es corta pero intensa, con escaleras de madera. No es complicada si los niños ya caminan bien. Y cuando llegas arriba entiendes por qué todo el mundo habla de este sitio. Decenas de islotes verdes en medio de un mar turquesa imposible. Es una imagen que no necesita filtros.

Pero si tengo que elegir el momento que más repetimos durante el viaje, fue el snorkel.

En Raja Ampat no "vas a hacer snorkel" como actividad puntual. Forma parte del día. Te levantas, desayunas y bajas al agua. Desde el propio embarcadero puedes encontrarte con un arrecife lleno de vida.

Y luego están las playas a las que llegas en barca, sin nadie más alrededor. Arena blanca, selva detrás y esa sensación de que no hace falta nada más.



tienen: un pequeño pueblo local donde todavía se percibe la vida cotidiana de Papúa. Pasear por sus pasarelas de madera, ver a los niños jugando, hablar con las mujeres que venden artesanía hecha a mano... también forma parte del viaje.

¿Otra alternativa? La isla de Gam

La isla de Gam es más grande, con más variedad de alojamientos y resulta bastante cómoda como base. Tiene buen snorkel accesible y permite organizar excursiones sin hacer trayectos demasiado largos.

Cómo organizar el viaje

Para llegar a Raja Ampat hay que volar a Indonesia, normalmente a Yakarta o Bali, y desde allí coger un vuelo interno hasta Sorong, en Papúa Occidental.

Desde Sorong se toma un ferry hasta Waisai, punto de entrada oficial al archipiélago, donde se paga la tasa obligatoria del parque marino. Desde allí se coordina la barca hasta la isla base. El trayecto es largo, pero forma parte del viaje.

mi camara viajera



Cuántos días dedicar

Menos de cinco noches en destino se queda corto. El viaje hasta allí es largo y merece la pena hacerlo con calma. Lo ideal, si puedes, es dedicar al menos seis o siete noches a Raja Ampat.

Aquí el ritmo es lento. Las excursiones dependen del estado del mar y no conviene planificar cada minuto. Cuantos más días tengas, más disfrutarás.

Dónde alojarse

Lo habitual es elegir un eco-resort o un homestay gestionado por familias locales. Muchos alojamientos organizan el traslado desde Waisai y las excursiones, algo muy recomendable cuando viajas con niños. Elegir bien la isla base es probablemente la decisión más importante del viaje.

Seguro de viaje

Imprescindible. Raja Ampat es remoto y la asistencia sanitaria es limitada. En un viaje así no conviene escatimar.

Presupuesto: es un gran viaje

Raja Ampat no es un destino barato, pero conviene entender bien dónde se va el presupuesto.

En la mayoría de alojamientos, tanto en eco-resorts como en homestays, el precio incluye desayuno, comida y cena. Y eso simplifica mucho el viaje, porque una vez allí no hay apenas gastos diarios adicionales. La tasa de entrada al parque marino no es elevada y se paga una sola vez en Waisai.

Lo que realmente encarece el viaje son los traslados —especialmente si se organizan en privado— y las excursiones en barca a puntos más alejados, como Piaynemo. Esas salidas dependen del combustible, la distancia y el número de personas que compartan la barca.

Existen eco-resorts más exclusivos, pero también homestays sencillos gestionados por familias locales que permiten vivir la experiencia de forma mucho más económica. Incluso se puede combinar: empezar unos días en un alojamiento más cómodo y terminar en un homestay más básico, o al revés.

Raja Ampat no es un viaje cómodo. No es un destino improvisado ni un lugar al que se llega por casualidad.

Es remoto, exige planificación y obliga a salir de la zona de confort. Pero también es uno de esos sitios que te recuerdan por qué nos gusta viajar en familia. Aquí no hay estímulos constantes ni planes cerrados. Hay arrecifes vivos, playas vacías, cielos llenos de estrellas y tiempo compartido.


Y cuando años después tus hijos hablen de aquel viaje en el que nadaban cada día en el agua más azul que habían visto nunca, sabrás que valió la pena.

Porque sí, el último paraíso existe. Y es posible vivirlo en familia.



MADRID ATÍPICO

EL PRIMERO DE UNA LÍNEA DE HOTELES URBANOS
EN EL QUE SENTIRSE COMO EN CASA



Ubicado en la calle Alcalá, esta apuesta hotelera de Habyt trasciende el concepto tradicional de alojamiento para convertirse en un lugar donde hospedarse, trabajar y descansar, ofreciendo una experiencia que combina diseño, confort y autenticidad.

El hotel cuenta con 118 habitaciones de diseño contemporáneo, con materiales naturales y luz cálida, que ofrecen una experiencia urbana con habitaciones individuales, dobles y familiares con terraza.

Atipico nace como una propuesta diferente: un espacio que trasciende el alojamiento tradicional para convertirse en un lugar donde vivir, trabajar, descansar y conectar. Inspirado en la idea de *"sentirse en casa lejos de casa"*, el hotel ofrece una experiencia cálida, flexible y contemporánea, diseñada para quienes entienden los viajes como una extensión de su forma de vida.

Así, la marca se construye sobre la convicción de que la hospitalidad moderna debe adaptarse a distintos tipos de viajeros e integrar tendencias transversales

como el bienestar, el coworking, la interacción social, el autoservicio y la fusión entre trabajo y ocio.

El inmueble cuenta con capacidad para más de 190 huéspedes. Su diseño está concebido para acoger a perfiles diversos (desde nómadas digitales y viajeros de negocios hasta exploradores urbanos) que buscan autenticidad, comodidad y conexión.

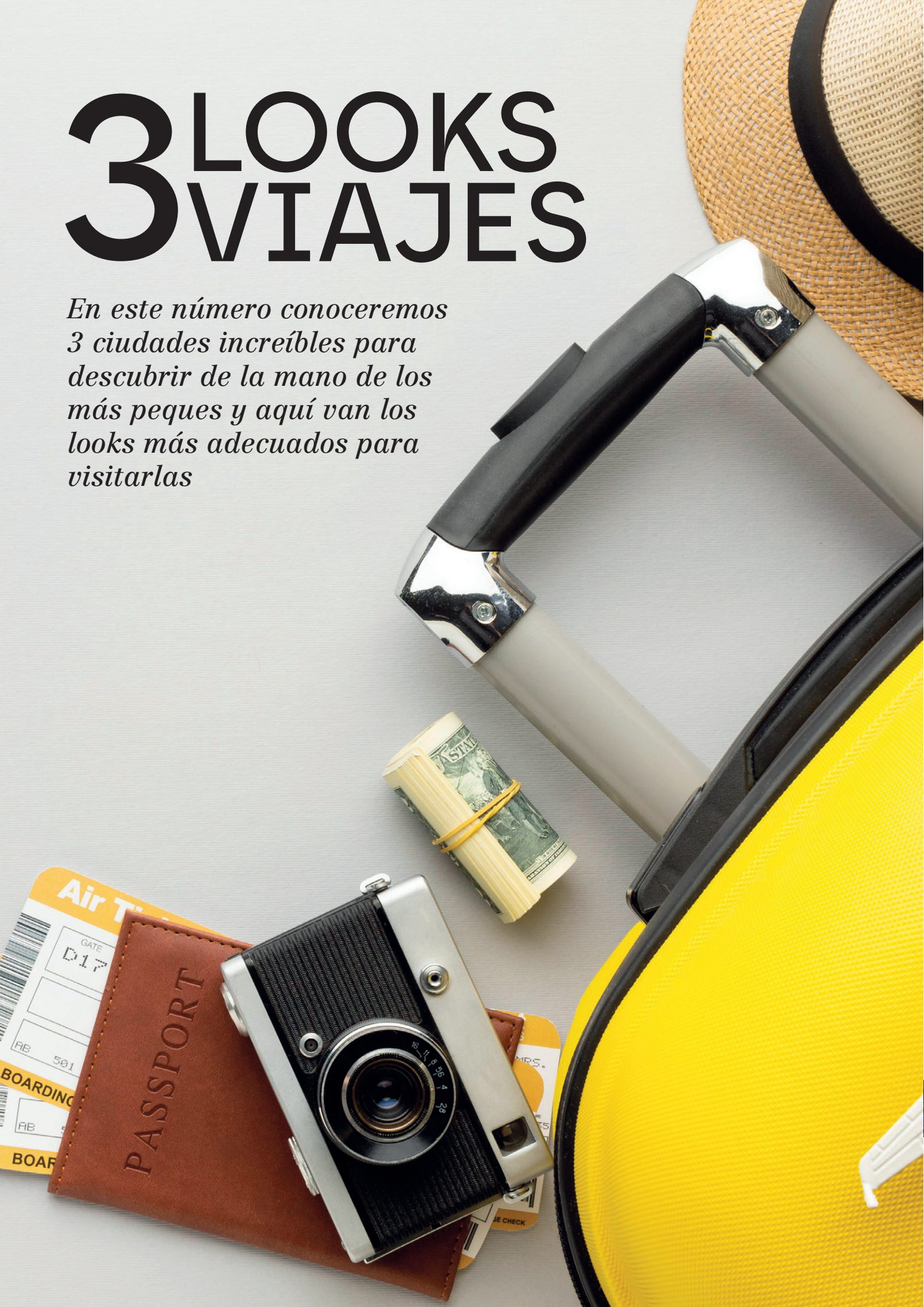
El interior de **Atipico** apuesta por una estética contemporánea y relajada, donde predominan la luz natural, los materiales nobles y una atmósfera pensada para el confort. Las habitaciones con terraza, los espacios comunes para trabajar o desconectar, el gimnasio y el rooftop con vistas a la ciudad reflejan un estilo de vida actual y cosmopolita.

Más que en los elementos decorativos, la conexión con Madrid se encuentra en la actitud: abierta, dinámica y cercana. Atipico se integra en el pulso urbano y en la forma de vivir la ciudad, ofreciendo un punto de encuentro para viajeros que valoran la autenticidad y la energía cotidiana de la capital.

<https://atipico-alcala.madridrealhotel.com/es/>

3 LOOKS 3 VIAJES

*En este número conoceremos
3 ciudades increíbles para
descubrir de la mano de los
más peques y aquí van los
looks más adecuados para
visitarlas*



BURGOS

Looks casual y muy comfy pero sin perder las tendencias de vista para conocer una capital con muchos recursos para todos



SCALPERS

SILBON
49,90€



PEPE JEANS
18€



GOODBYE, RITA



BOBOLI
29,95€



TINY COTTONS



MALETA
DISNEY
75€



SKECHERS
45€



MURIS BRAND
62€

3 looks, 3 viajes

GRAN CAÑÓN

Grandes aventureros perfectamente equipados para explorar rutas muy atrevidas



**GAFAS DE SOL
BABYMOCS**
35,95€

LEFTIES
5,99€



**MANGO
KIDS**



**KIDS
AROUND**
27,95€



BENETTON
19,99€



SCALPERS

ADIDAS
37,99€



TUTETE
52,30€



**MURIS
BRAND**



RAJA AMPAT

Selva, playas y fauna que les dejará sin palabrasv



AMAZON
11,99€

COMPañÍA
FANTÁSTICA



EL PULPO



FLAMENCO
MALTÉS

TOALLA
PLAYA
AMAZON
12,99€



CROCS



ZARA

viajes **deluxe**

ROYAL HIDEAWAY CORALES RESORT

*se corona como la villa ideal
para alojar a familias*





Sus villas se encuentran situadas en Royal Hideaway Corales Suites, el área del hotel destinada principalmente a familias. Un resort que se eleva sobre la playa de La Enramada y desde que siempre se ve el mar, la isla de La Gomera, o el majestuoso Teide.

Diseñado por el arquitecto tinerfeño Leonardo Omar e inaugurado en 2018, Royal Hideaway Corales Resort suma, por tercer año consecutivo, un nuevo reconocimiento en los World Travel Awards, considerados como los 'Oscar del turismo' por el Wall Street Journal, y en los que ha recibido ya la distinción como 'Spain's Leading Luxury Hotel Villa' y 'Spain's Leading Resort'.

Además, nada más abrir sus puertas, Royal Hideaway Corales Resort fue premiado en los European Hospitality Awards como 'Mejor Nuevo Hotel de 2018' por sus instalaciones y por su novedosa propuesta de experiencias diseñadas a la medida de sus huéspedes. También fue considerado como 'Mejor Hotel de Playa' por los Premios Roca a la Iniciativa Hotelera en 2018.

Este nuevo galardón pone de manifiesto, una vez más, la excelencia de este complejo de cinco estrellas Gran Lujo ubicado al sur de la idílica isla de Tenerife, concretamente en La Caleta de Costa Adeje. Un paraíso para los sentidos.


<https://www.barcelo.com/es-es/royal-hideaway-corales-villas>



El hotel Royal Hideaway Corales Resort, miembro de Barceló Hotel Group, fue galardonado el 2 de noviembre por los World Travel Awards en la categoría de 'Spain's Leading Luxury Hotel Villa'.

El reconocimiento "Mejor hotel con villas de lujo de España" a la villa suite con piscina de Royal Hideaway Corales Resort es un premio más que merecido gracias a sus imponentes villas de entre 80m² y 125m² (con 1 o 2 dormitorios), salón-comedor con cocina americana, y enormes terrazas con piscinas climatizadas y vistas al maravilloso Atlántico.





www.petitstyle.es